

«Дюймовочка»

Один день из жизни группы «Подсолнушки»

Лето — удивительная и благодатная пора, когда детям можно вдоволь гулять, бегать и прыгать. Именно в этот период они много времени проводят на свежем воздухе. И очень важно так организовать жизнь дошкольников, чтобы каждый день приносил им что-то новое, был наполнен интересным содержанием, чтобы воспоминания о летнем времени, играх, прогулках, праздниках и развлечениях, интересных эпизодах из их жизни еще долго радовали детей. Именно поэтому работа детского сада летом немного отличается от другого времени. Детям уделялось не меньше внимания, но гораздо больше времени они проводят на свежем воздухе. Основные занятия летом в детском саду: коллективные игры на свежем воздухе; активные и регулярные физические нагрузки; спортивные соревнования; ознакомление детей с окружающей их природой; чтение детской литературы.

ЛЕТО – это каникулы, а каникулы – это отдых. Поэтому мы не загружали ребят сложными многочасовыми занятиями, а проводим занятия лёгкие и занимательные. Так что, природное стремление малышей к исследованию и познанию мира удовлетворяется летом сполна. Мы заглянули в те уголки окружающего нас мира, в которые не успели заглянуть в течение учебного года. Дети получили много самостоятельного практического опыта. Ведь всем известно, ничто не запоминается лучше, чем собственные выводы. И малышам с минимальным знанием об окружающем мире и тем, кто уже несколько лет познает мир, на таких занятиях очень интересно! Ребята получали азы экологического воспитания. В летний период в нашем детском саду продолжалась лет-

няя оздоровительная работа, по укреплению физического, психического и социального здоровья воспитанников, развития у них познавательных, коммуникативных, творческих способностей, а так же повышения информационной компетентности родителей в области организации летнего отдыха детей.

Так же ежегодно мы отмечаем день защиты детей, в этот раз для ребятшек провели праздничное мероприятие «Пиратская вечеринка».

Большое внимание уделяется летом повторению правил дорожного движения. Эту необходимость диктует сама жизнь. Чтобы улицы и дороги стали для наших детей безопасными. Детям рассказываем о правилах дорожного движения, дорожных знаках, проводя мероприятия в различной игровой форме. В нашем саду проходило мероприятие «Безопасная дорога», посвящённое теме безопасности детей на дорогах. Еще мы с детьми участвовали в акции, посвященной борьбе с терроризмом «Голубь мира». А в конце августа для всех уже повзрослевших ребятшек у нас в детском саду была организована квест-игра с развлечениями «День взросления».



Лето – это прекрасная пора и для детей, и для взрослых. Именно летом у детей есть прекрасная возможность получить заряд здоровья на весь год.

(воспитатели: Зубова С.В.,

Пискунович Е.Н.)

младший воспитатель:

Каминская О.А.)



**МАДОУ ДСКН
№ 7
г. Сосновоборска**

Выпуск 31, сентябрь 2023 г

Тел. 8(39131)25381

Выпуск подготовили:

© Зубова С.В.

© Пискунович Е.Н.

© Попкова Н.А.

Ответственный:

© Потупчик М.Н.

В этом выпуске:

Новости	2
Поздравление	3
Детская страничка	4-5
Поделки-переделки	6
Читаем вместе с мамой	7
Наша жизнь в детском саду	8

Наши новости «Белый, синий, красный—символ славы и побед»

22 августа наша страна отмечает замечательную дату – День Государственного флага Российской Федерации.

Белый – облако большое,
Синий – небо голубое,
Красный – солнышка восход,
Новый день Россию ждет.
Символ мира, чистоты—
Это флаг моей страны.



Приобщение детей к государственной символике РФ – одна из приоритетных задач в патриотическом воспитании дошкольников. Патриотические чувства формируются с рождения ребёнка, в процессе



всей его жизни. Это чувства любви к семье, к детскому саду, родному городу, родной природе, соотечественникам, осознание себя как гражданина своей страны, уважительно относящегося к знакам суверенитета – флагу, гимну, гербу.

В рамках празднования Дня Государственного флага РФ в нашем детском саду прошла квест-игра «Три главных цвета Родины моей», направленная на знакомство детей с государственными символами России. Ребятам предстояло пройти шесть станций квеста: «Собери флаг», «Строители»,

«Защитники», «Умники и Умницы», «Праздничный салют», «Флешмоб «Я живу в России». Задача мероприятия состояла в том, чтобы помочь детям понять, осмыслить символы, их происхождение, значение, образы, функции. И то как человек не может жить без имени, фамилии и отчества, так и его Родина не может существовать без флага, герба и гимна.

В заключительной части квеста дети приняли участие во флешмобе «Я живу в России!».

Наши ребята с уважением относятся к символам нашей страны, растут патриотами, любят Родину и гордятся тем, что мы - граждане России!

*(музыкальный руководитель:
Попкова Н.А.)*

«День Знаний!»

1 сентября День знаний – традиционный праздник школ России, но и дошкольники с радостью встречают учебный год.



31 августа в нашем детском саду состоялись праздничные мероприятия, посвященные Дню знаний! Праздничная встреча с куклой Лол по-настоящему удивила ребят, а ещё она принесла с собой шары-домики с загадками и развлечениями, которые очень понравились ребя-

там!

Ребята старших и подготовительных групп вместе с Карлсоном и Шапокляк с помощью пяти волшебных ключей и увлекательных развеселых заданий сумели открыть волшебный сундук, который хранил в себе "Конфеты знаний" для дошколят!

Радостные эмоции, весёлый смех и замечательное настроение сделали праздник незабываемым!



Пусть День знаний дарит радость,

Обещает волшебство,
Чтоб глаза всегда смеялись,
В каждом деле чтоб везло!
Пусть не школьники, но всё же

Праздник яркий пусть несёт
Вам успех самый огромный
И веселье круглый год!

*(музыкальный руководитель:
Попкова Н.А.)*

Читаем вместе с мамой

«Лев и собачка». Автор: Лев Толстой

В Лондоне показывали диких зверей и за смотренье брали деньгами или собаками и кошками на корм диким зверям.

Одному человеку захотелось поглядеть зверей: он ухватил на улице собачонку и принёс её в зверинец. Его пустили смотреть, а собачонку взяли и бросили в клетку ко льву на съеденье.

Собачка поджала хвост и прижалась в угол клетки. Лев подошёл к ней и понюхал её.

Собачка легла на спину, подняла лапки и стала махать хвостиком.

Лев тронул её лапой и перевернул.

Собачка вскочила и стала перед львом на задние лапки.

Лев смотрел на собачку, поворачивал голову со стороны на сторону и не трогал её.

Когда хозяин бросил льву мяса, лев оторвал кусок и оставил собачке.

Вечером, когда лев лёг спать, собачка легла подле него и положила свою голову ему на лапу.

С тех пор собачка жила в одной клетке со львом, лев не трогал её, ел корм, спал с ней вместе, а иногда играл с ней.



Один раз барин пришёл в зверинец и узнал свою собачку; он сказал, что собачка его собственная, и попросил хозяина зверинца отдать ему. Хозяин хотел отдать, но, как только стали звать собачку, чтобы взять её из клетки, лев ощетинился и зарычал.

Так прожили лев и собачка целый год в одной клетке.

Через год собачка заболела и издохла. Лев перестал есть, а всё нюхал, лизал собачку и трогал её лапой.

Когда он понял, что она умерла, он вдруг вспрыгнул,

ощетинился, стал хлестать себя хвостом по бокам, бросился на стену клетки и стал грызть засовы и пол.

Целый день он бился, метался в клетке и ревел, потом лёг подле мёртвой собачки и затих. Хозяин хотел унести мёртвую собачку, но лев никого не подпускал к ней.

Хозяин думал, что лев забудет своё горе, если ему дать другую собачку, и пустил к нему в клетку живую собачку; но лев тотчас разорвал её на куски. Потом он обнял своими лапами мёртвую собачку и так лежал пять дней.

На шестой день лев умер.



Источник: <https://nukadeti.ru/skazki/tolstoj-lev-i-sobachka>

Загадки

Листья с веток облетают,
Птицы к югу улетают.
«Что за время года?» — спросим.
Нам ответят: «Это...»
(осень)

Листья желтые летят,
Падают, кружатся,
И под ноги просто так
Как ковер ложатся!
Что за желтый снегопад?
Это просто ...
(Листопад)

В сером небе низко
Тучи ходят близко,
Закрывают горизонт.
Будет дождь.
Мы взяли... (зонт)

Ветер тучу позовет,
Туча по небу плывет.
И поверх садов и роц
Моросит холодный...
(дождь)

Стало хмуро за окном,
Дождик просится к нам в дом.
В доме сухо, а снаружи



Поделки—перделки

«Деревья—Времена года»

Нам понадобится:

- ⇒ Двусторонняя цветная бумага (зеленая, желтая, голубая).
- ⇒ Немного бумаги для фруктов, цветов и снежинок (красная, белая, оранжевая, розовая);
- ⇒ Очень плотный картон коричневого цвета. Важно использовать
- ⇒ Клей-карандаш (ПВА),
- ⇒ Ножницы,
- ⇒ Простой карандаш.

Отрезаем полоску коричневого картона, длина которого около 20 см, а ширина 2,5–3 см и сгибаем ее пополам, а кончики отогните в стороны. Берем половинку зеленой бумаги, складываем вдвое и разрезаем, затем с каждой делаем гармошку, после чего сгибаем каждую пополам и склеиваем внутренние стороны. Теперь приклейте один веерок к коричневой полоске, а затем к нему и к полоске приклейте второй зеленый веер-гармошку.



Сомкните стороны коричневой полоски и склейте вместе, оставив немного расходящуюся нижнюю часть ствола. Дерево из бумаги готово.



Чтобы сделать композицию деревьев «Времена года», к такому деревцу нарисуйте и вырежьте цветы – то есть это весна, деревце зацвело.



Сделайте подобное дерево и приклейте фрукты. Это будет летний вариант дерева.



Дерево с желтой кроной и оранжевыми листиками – осеннее дерево.



Голубая крона со снежинками – наступила зима.



В итоге у вас должны получиться четыре дерева.




Источник:
<https://tratatum.ru/materialy/podelki-iz-bumagi/derevya-vremena-goda-svoimi-rukami.html>

С днем дошкольного работника!

Уважаемые коллеги!

Всех, кто по зову сердца выбрал ответственную, благородную, сложную, но интересную работу с дошколятами, поздравляем с профессиональным праздником — Днём воспитателя и всех дошкольных работников! За ваш неоценимый вклад в обучение и воспитание юного поколения хотим вас поблагодарить и от чистого сердца пожелать доброго здоровья, уважения, материального благополучия, любви и признания. Пусть каждый день приносит новые яркие впечатления, а жизнь состоит не только из упорного труда, но и из насыщенного и безмятежного отдыха.




Детская страничка Помоги поросенку











Источник: http://i10.fotocdn.net/s121/c91517abab07b7d6/public_pin_m/2761579897.jpg

Угадай, что нарисовано



Источник: https://avatars.mds.yandex.net/i?id=330127249eddd1ee7041e68580078b5c41f7c8a1_l-6298174-images-thumbs&n=13







Посчитай и выбери нужную цифру:


 2 5 6	 6 4 3	 4 5 6	 3 4 5
 8 5 7	 9 8 10	 2 6 3	 6 7 9

Источник:
<http://cdn3.imgbb.ru/user/242/2422803/201610/3f6dd590ffc04f4598b9fec9706b4ad.jpg>

Источник:
<https://zooclub.ru/attach/44000/44242.jpg>

Раскрась картинку по цифрам

- 1 — 
- 2 — 
- 3 — 
- 4 — 
- 5 — 
- 6 — 



Источник: <https://i.pinimg.com/originals/9e/e5/81/9ee5818c36fe122005fd8c222bc9f9e1.jpg>

Наша жизнь в детском саду группа «Подсолнушки»

