

«Дюймовочка»

Один день из жизни группы «Звездочки»

Группа «Звездочки» рада приветствовать вас!



В нашей группе воспитываются любознательные, веселые и талантливые дети. Мы активно принимаем участие в различных конкурсах и акциях, любим петь, рисовать, заниматься спортом. Осталось совсем немного времени, и мы уже будем первоклассниками. А пока мы бы хотели поделиться с вами самым важным и знаменательным днем, который прошел в нашем саду.

Празднование дня победы – важное событие для всех людей нашей страны. Оно не может пройти незамеченным и для дошкольников.

4 мая в нашем детском саду прошел музыкально-тематический праздник, посвященный Дню Победы. В этот день для девочек нашей группы выдалась уникальная возможность выступить на концерте для участников совета ветеранов войны города Сосновоборска. Наши умницы исполняли танец совместно с педагогами детского сада «Дети Войны» и спели радостную песню «Чудесенка». Остальные дети нашей группы были почетными гостями на концерте и остались в восторге от



присутствия на нем.

5 мая для ребят была организована военно- спортивная игра под названием «Зарница». Наша группа несла гордое звание «ПАТРИОТЫ». Дети прочувствовали все тяготы военного времени,



принимали участия в спортивных играх, смогли увидеть, как устроено оружие, узнали, что должно лежать в сумке у санитаря. После завершения всех заданий, ребят ждал вкусный сюрприз - солдатская каша и горячий чай.



Вот так весело и интересно мы проводим время нашей группе! Очень жаль, что так быстро пролетели четыре года и уже совсем скоро мы отправимся в школу, покорять новые вершины, а пока мы активно занимаемся подготовкой к выпускному.

(воспитатели: Гордейко А.В.,
Старикова С.А.
младший воспитатель:
Аржановская Е.В.)



МАДОУ ДСКН
№ 7
г. Сосновоборска

Выпуск 30, май 2023 г

Тел. 8(39131)25381

Выпуск подготовили:

☺ Гордейко А.В.

☺ Попкова Ю.В.

☺ Попкова Н.А.

☺ Старикова С.А.

Ответственный:

☺ Потупчик М.Н.

В этом выпуске:

Новости	2-3
Детская страничка	4-5
Поделки-переделки	6
Читаем вместе с мамой	7
Наша жизнь в детском саду	8

Наши новости «Победа в сердцах поколений»

Накануне праздника День Победы 4 мая 2023 года в МАДОУ ДСКН №7 г. Сосновоборска состоялся традиционный концерт «Победа в сердцах поколений», посвященный дню Великой Победы.



В концертной программе приняли участие воспитанники средних, старших и подготовительных групп, а также коллектив сотрудников ДОУ, вокальная группа «Мелодия».

Главными гостями нашей встречи стали участники Сосновоборского городского совета ветеранов войны, труда, Вооруженных Сил и право-



охранительных органов. С глубоким уважением и почтением мы относимся к этим людям и сегодня мы подарили им новые эмоции, свое внимание, душевное тепло, радость. День Победы – важный и



знаменательный праздник для всех граждан нашей страны, 78 лет назад закончилась война.

Память об этом событии и почтение к тем, кто бесстрашно сражался за будущее своего народа, следует прививать с малых лет. Нынешние дети – последнее поколение, которое осталось ветеранов в живых, и очень важно, чтобы они ценили этих людей. Всем солдатам, ветеранам, кого с нами нет, мы обязаны тем, что живем сейчас под мирным небом.
(музыкальный руководитель:
Попкова Н.А.)



Военно- спортивная игра «Зарница»

5 мая 2023 г. в нашем саду прошла военно-спортивная игра "Зарница".



Традиционно, она была проведена в преддверии праздника 9 мая - дня Великой Победы.

Площадки с заданиями были разнообразными, где дети показали свою физическую подготовку, смекалку, меткость, взаимовыручку, умение работать в команде. Ребятам очень понравилась станция "Армейская подготовка", для проведения кото-

рой был приглашен военно-спортивный клуб "Барс". Они показали, как устроено оружие, рассказали, для чего нужен противогаз, что должно лежать в сумке у санитара. Очень весело и музыкально дети провели время «На привале», где смогли поиграть на музыкальных инструментах, спеть песни и даже запустить салют.



По завершению всех заданий, как настоящим солдатам, нужно было восстановить свои

силы, поэтому на последней станции детей ждал сюрприз - полевая кухня с солдатской кашей и чаем.

В увлекательной игре приняли участие все воспитанники дошкольных групп ДОУ 7, в том числе были приглашены воспитанники дошкольных групп из МАОУ СОШ №5 г. Сосновоборска.

«Зарница» — это военно-спортивный праздник, который дает детям не только бурю эмоций, но и развивает чувство ответственности и гордости за достижения Родины, воспитывает патриотические чувства и уважение к ветеранам.

(музыкальный руководитель:
Попкова Н.А.)

Читаем вместе с мамой

«Чудо – дерево». Автор: К. Я. Чуковский

Как у нашего Мирона,
На носу сидит ворона.
А на дереве ерши,
Строят гнёзда из лапши.
Сел баран на пароход,
И поехал в огород.
В огороде-то на грядке,
Вырастают шоколадки.



А у наших у ворот,
Чудо-дерево растёт.
Чудо, чудо, чудо, чудо
Расчудесное!
Не листочки на нём,
Не цветочки на нём,
А чулки да башмаки,
Словно яблоки!



Мама по саду пойдёт,
Мама с дерева сорвёт
Туфельки, сапожки.
Новые калошки.
Папа по саду пойдёт,
Папа с дерева сорвёт
Маше — гамашки,
Зинке — ботинки,
Нинке — чулки,
А для Мурочки такие
Крохотные голубые
Вязаные башмачки
И с помпончиками!
Вот какое дерево,



Чудесное дерево!
Эй вы, ребятки,
Голые пятки,
Рваные сапожки,
Дранные калошки.
Кому нужны сапоги,
К чудо-дереву беги!
Лапти созрели,
Валенки поспели,
Что же вы зеваете,
Их не обрываете?
Рвите их, убогие!
Рвите, босоногие!
Не придётся вам опять
По морозу щеголять
Дырками-заплатами,
Голенькими пятками!

Источник: <https://frigato.ru/skazki/chukovskiy/216-chudo-derevo.html>

Загадки

Пешеходам объясняет,
Как дорогу перейти.
Он сигналы зажигает,
Помогая нам в пути.

(Светофор)

Узнать его нам просто,
Узнать его легко:
Высокого он роста
И видит далеко.

(Жираф)

Она хозяйственно жужжит,
Быстрее к себе домой летит.
Людам вкусный мед дала,
А зовут ее...

(Пчела)

Хоть имеет много ножек,
Все равно бежать не может.
Вдоль по листику ползет,
Бедный листик весь сгрызет.

(Гусеница)

Мышка дом себе нашла,
Мышка добрая была:
В доме том в конце концов
Стало множество жильцов.

(Теремок)

Как-то мышка невеличка
На пол сбросила яичко.
Плачет баба, плачет дед.
Что за сказка, дай ответ!

(Куручка Ряба)

Поделки—перделки

«Веселые медузык»

Приготовьте:

- ⇒ Одноразовую бумажную тарелку.
- ⇒ Краски.
- ⇒ Клей.
- ⇒ Ножницы.
- ⇒ Разноцветные плотные нити. Палочку от мороженого.
- ⇒ Цветной картон.
- ⇒ Готовые глазки.



Возьмите бумажную тарелку и покрасьте её в синий – получится море. В тот же цвет раскрасьте палочку от мороженого.

Из цветного картона розового, серого, золотистого или другого цвета вырежьте форму медузы, как показано на картинке.

Чуть ниже середины тарелки сделайте надрез поперёк.

Нарежьте разноцветные нити и подклейте их сзади медузы. Получились щупальца.

Приклейте к медузе готовые глазки или вырежьте их из бумаги.

Сзади медузы зафиксируйте палочку от мороженого и

вставьте её в прорезь.

Двигайте палочкой влево-вправо. Плавающая медуза готова!




Источник: <https://academy-of-curiosity.ru/tvorchestvo/25-prostyh-letnih-podelok/>

«Кузнечик из прищепки»

Нам понадобится:

- ⇒ Деревянная прищепка.
- ⇒ Зелёная краска.
- ⇒ Клей.
- ⇒ Ножницы.
- ⇒ Синель зелёного цвета.
- ⇒ Готовые глазки для поделок.

Красим прищепку в зелёный цвет. Подойдёт любая краска, удобно использовать также акриловую. Она ровно ложится на дерево, не токсична, достаточно быстро сохнет.



Возьмём синель и отрежем две полоски подлиннее и две покороче. Из длинных полосок сделаем две задние лапки, из коротких – передние. Зафиксируем и подклеим. Чтобы лапки хорошо держались, можно намотать их на тонкую проволоку. Вырежем и приклеим ещё



два усика для кузнечика.

Глазки прикрепите под усиками. Кузнечик готов.

Источник: <https://academy-of-curiosity.ru/tvorchestvo/25-prostyh-letnih-podelok/>



Акция «Георгиевская ленточка»

По традиции в начале мая в нашем детском саду прошла акция "Георгиевская ленточка". Воспитанники средней группы вышли на улицу и всем прохожим раздавали георгиевскую ленту, а вместе с ней буклет «Что значит Георгиевская лента?», а также сделанных своими руками голубей Победы.



Прохожие с большим удовольствием принимали поздравления детей с наступающим праздником и брали памятные подарки. Дети с гордостью носят на груди Георгиевскую ленточку, с уважением рассказывают о ней, привлекают родителей к данной акции.

В ходе проведения акции дети узнали о том, что георгиевская лента является символом памяти о подвиге, совершенном нашим народом. Это своеобразная дань уважения ветеранам, которые выстояли в боях, и память о тех, кто умер на поле боя. Ребята узнали об истории возникновения Георгиевской ленты, о том, что означает ее расцветка.

Участвуя в данной акции все дети и сотрудники нашего детского сада хотят сказать: «Мы помним! Мы гордимся!»

*(старший воспитатель:
Попкова Ю.В.)*

Театральный фестиваль «В гостях у сказки»

В апреле месяце в нашем детском саду проходил театральный фестиваль "В гостях у сказки". Весь детский сад превратился в театр. Каждая возрастная группа готовилась показать спектакль. Дети нарисовали афишу своего спектакля, а педагоги приготовили билеты в театр.



Воспитатели, родители и дети, на время проведения фестиваля, стали режиссёрами и сценаристами, костюмерами и декораторами. Музыкальные руководители помогали в музы-



кальном оформлении спектаклей. Фестиваль объединил всех участников образовательных отношений: у родителей воспитанников появилась возможность приобщиться к общему делу. А зрителями на наших спектаклях были все желающие, но самые важные


для нас - это воспитанники и их родители! Театральный фестиваль - одна из инновационных форм взаимодействия всех участников образовательных отношений, доказал свою эффективность в формировании культурного и социального развития дошкольников и стал доброй традицией в нашем саду. Благодарим всех участников за сказочное путешествие в мир театра!

*(старший воспитатель:
Попкова Ю.В.)*



Детская страничка

Помоги пчелке









Источник: <https://thumbs.dreamstime.com/b/vector-абиринт-абиринт-с-пче-ой-етания-и-цветок-57616010.jpg>






Что перепутал художник?



Источник: <https://theslide.ru/img/tmb/7/631576/db2b4a175c07d602e5157148fb5e4836-800x.jpg>

Посчитай и запиши нужную цифру:

1.		<input type="text"/>
2.		<input type="text"/>
3.		<input type="text"/>
4.		<input type="text"/>
5.		<input type="text"/>
6.		<input type="text"/>

	<input type="text"/>
	<input type="text"/>
	<input type="text"/>
	<input type="text"/>
	<input type="text"/>

Источник:
<https://dialogimam.com/sites/default/files/users/user1/pdf/matematika/vacation/vacation1.jpg>

Источник:
https://st.stranamam.ru/data/cache/2014mayloca/1/18/32/12143210_90772.jpg

Найди 10 отличий



Источник:
<https://i.mycdn.me/i?r=AzEPZsRbOZEKgbhROXGMT1Rk6cbsJlKZrcKJ03GV0TxDhqaKTM5SRkZCeTgDn6u>

Наша жизнь в детском саду группа «Звездочки»

