



«Дюймовочка»

Будем знакомы!

«Дом, где живет детство»
Наш детский сад «Дюймовочка».

Каждое утро в городах и селах нашей страны загораются огни в бесчисленных детских садах. Среди них наш детский сад - уютный теплый дом, для любознательных мальчишек и девчонок. Вот уже два года папы и мамы ведут своих малышей в гостеприимный детский сад, в который дети идут с радостью: здесь им весело, хорошо, интересно. Улыбающихся малышей встречают добрые сердца и заботливые руки, влюбленные в свою профессию педагоги.

Старшая «В» группа «Умки» приветствует вас!

Нашу группу посещают 19 замечательных детей: 11 мальчиков и 8 очаровательных девочек.



Каждый день в нашем детском саду происходит что-то новое, интересное, познавательное, веселое. Скучать не приходится никогда. Утро начинается с традиционного ритуала приветствия. Мы здороваемся, улыбаемся, делимся новостями, советуемся чем бы мы хотели заниматься сегодня, делаем утреннюю зарядку. В детском саду дети целый день заняты очень важными и полезными делами. Они рисуют, танцуют и поют, каждый день узнают что-то новое, знакомятся с новыми книгами, но главное они учатся дружить и любить все прекрасное. Самыми оживляющими и нравящимися детям, являются игры, спортивные состязания.



Принимаем активное участие в различных акциях, проектах, конкурсах, мероприятиях сада, в которых занимаем призовые места.

Наша группа выходит за пределы детского сада на всевозможные познавательные экскурсии, концерты, мастер классы.



Наши ребята активно приняли участие в конкурсе выразительного чтения: «Произведения К.И.Чуковского» и заняли призовые места.

Группа наша дружная. Теплые отношения с родителями наших детей.

Спасибо огромное нашим родителям за их отзывчивость, помощь в подготовке деток к конкурсам за их заинтересованность в жизни детей, группы и детского сада.

*(воспитатели: Богословская Е.В.,
Рублева А.В.
младший воспитатель:
Курбатова А.Г.)*



**МАДОУ ДСКН
№ 7
г. Сосновоборска**

Выпуск 23, май 2022 г

Тел. 8(39131)25381

Выпуск подготовили

© Богословская Е.В.,

© Попкова Ю.В.

© Рублева А.В.

Ответственный:

© Потупчик М.Н.

В этом выпуске:

Новости	2
Детская страничка	3
Читаем с мамой	5
Почемучки	6
Поделки - переделки	7
Наша жизнь в детском саду	8

Коротко о главном

«Мы помним...»

28 апреля 2022 года в детском саду прошел праздничный концерт «Дети войны...», посвященный Дню Победы! На мероприятие были приглашены ветераны труда, труженики тыла, дети войны. Как бы не было трудно прийти пожилым бабушкам, но они все равно нарядные, жизнерадостные пришли на концерт, поддерживали наших артистов, подпевали им, вспоминали те далекие, трудные военные годы. Глядя на них, трудно представить, что такие хруп-



кие женщины прошли сквозь голод, холод, бомбежки. И понимаешь, как сильно они любили своих родных, близких, свою Родину!

В концертной программе приняли участие ребята всех возрастных групп. Стихотворения читали дети, победившие в конкурсе чтецов «День Победы». На концерте исполняли песни военных лет, танцевали, читали стихи, показывали сценки. Так же выступали учащиеся

и учителя из школы искусств. В исполнении учеников музыкальной школы прозвучали песни тех далеких лет, а также современные произведения.

Мы и в дальнейшем будем сохранять эту добрую традицию проведения подобных мероприятий, тем самым, мы, потомки, храним историческую память, а значит, живём...

(старший воспитатель:

Попкова Ю.В.)



«Военно- спортивная игра «Зарница»

6 мая 2022 г. в нашем детском саду прошла военно-спортивная игра "Зарница". По традиции, мы провели ее в преддверии праздника Дня Победы. Это хороший повод для воспитания у дошкольников чувства патриотизма, сопричастности к лучшим традициям своей Родины, формирования у детей гордости за тех, кто отдал жизни за мир.



Так же это — отличная возможность весело провести время, проявить свои способности и получить полезные навыки.

Игра была проведена на свежем воздухе, где приняли участие дети всех возрастных категорий. На локациях дети показали свою ловкость, физическую подготовку, смекалку и конечно, дружбу. А на привале, в палатке, пели и слушали военные песни. Не обошлось и без солдатской каши, дети с большим удовольствием кушали и просили добавки.

(старший воспитатель:

Попкова Ю.В.)



«Зарница» — это военно-спортивный праздник, который дает детям бурю эмоций.



Поделки—переделки «Вечный огонь из картона»

Вечный огонь – это символ памяти. Пламя победы горит во всех российских городах. Именно к нему возлагают цветы на 9 Мая. Предлагаем сделать поделку из картона и бумаги.

Для поделки возьмите:

- ♦ Гофрированный картон.
- ♦ Шаблон (ссылка для скачивания ниже).
- ♦ Цветную бумагу (двустороннюю).
- ♦ Ножницы.
- ♦ Краски.
- ♦ Клеевой пистолет.

Для начала распечатайте шаблон звёзд и огня.



Готовые фигуры обведите на картоне. Вырежьте и раскрасьте.



Склейте звёздочки друг с другом так, чтобы самая крупная была внизу, а самая маленькая наверху. Огонь тоже наклейте слоями только с двух сторон.

С помощью клеевого пистолета вставьте огонь в центр звезды.

Возьмите лист картона. У нас он размером 22*29 см. Покрасьте лист в белый цвет. Это будет основа поделки. К середине основы приклейте заготовку.



Возьмите красную двустороннюю бумагу. Фигурными ножницами нарежьте кружки в диаметре 3,6 см. Если фигурных ножниц нет, то сделайте острые края обычными.

Сложите кружочки пополам, а затем вырежьте стельки и приклейте к нашей



Источник: <https://academy-of-curiosity.ru/tvorchestvo/podelki-dlya-detej-na-9-maya/>

«Голубь мира из одноразовых тарелок»

После окончания Второй мировой войны голубь стал символом мира и любви. Его принято изображать с оливковой ветвью, но допустимы разные вариации. Сделаем птицу, символизирующую окончание битвы из белых одноразовых тарелок.

Нам понадобятся:

- ♦ Лист картона.
- ♦ Белые одноразовые тарелки.
- ♦ Ножницы.
- ♦ Клей.
- ♦ Фломастеры.

Из белой одноразовой тарелки вырежьте детали птицы: туловище и крылья. Приклейте заготовки к листу картона.



Фломастерами нарисуйте клюв и глаза.

По желанию в клюв голубя можно вставить тонкую веточку с листьями, либо нарисовать её. Обычно изображают оливковую ветвь.

Простая поделка к 9 мая готова!



Источник: <https://academy-of-curiosity.ru/tvorchestvo/podelki-dlya-detej-na-9-maya/>

Почемучки

Почему люди говорят, а животные нет?

Нельзя сказать, что животные не разговаривают совсем. У многих из них есть свой простой язык, которого им достаточно для удовлетворения жизненных потребностей. Но разговаривать так же, как и люди, животные не в состоянии. У них другой речевой аппарат и другое строение мозга, которые не позволяют освоить речь. Предполагается, что люди начали прибегать к звукам, когда у них появились первые орудия труда и охоты. Руки перестали быть свободными и общаться жестами, как это делают обезьяны, уже оказалось сложно. Так стали появляться первые звуки и слова. У животных не было такой потребности в общении, они развивали слух, зрение и обоняние.



Почему пожарные ведра имеют форму конуса?

Есть несколько причин такой необычной формы пожарных ведер. Конусом легче зачерпнуть воду из открытого водоема, удобнее разбивать замерзший песок или лед, вода в таком ведре меньше расплескивается. А еще конусообразные ведра абсолютно непрактичны в быту. Шанс, что такое ведро украдут со щита пожарного инвентаря, минимален. Кстати, конусообразные пожарные ведра существуют только в России.



Почему на банане появляются черные точки?

У всего есть свой срок, и, кажется, бананы это знают. Черные точки на их кожуре появляются там, где начинается отмирание тканей. Процесс отмирания запускают гены самих клеток, поэтому и очаги поражения возникают на всей поверхности плода.



Почему мухи постоянно протирают лапками, как будто замышляют недоброе?

Часто можно наблюдать, как мухи чистят не только лапки, но и крылья, водят ножками по спине — так они чистятся. Конечно, лапкам уделяется особое внимание. На краю мушиных ножек есть 2 коготка и маленькие присоски с волосками, которые выделяют клей. Если в присоски попадают частички пыли или чего-то еще, у мух снижается способность ползать по наклонным поверхностям и определять вкус еды.



Почему слово «реанимация» пишется на скорой задом наперед?

Все проще, чем может показаться. Все предметы мы видим в зеркале отраженными, а слова — задом наперед. Когда водитель другой машины смотрит в боковое зеркало на дорогу, он видит слово «реанимация» в его правильном написании. Так он может быстрее опознать скорую и пропустить ее.



Почему виноград не бывает червивым?

Личинкам насекомых для дыхания нужен кислород. Обычно он поступает к червякам через своего рода туннели, прогрызенные внутри фрукта. В ягодах винограда так много сока, что он бы затопил все проделанные ходы. Если бы черви попытались полакомиться виноградом, они бы попросту захлебнулись.



Источник:
<https://vseznaesh.ru/12-interesnyh-voprosov-pochemu-otvety-na-kotorye-vy-hoteli-by-znat-no-zabyvali-poguglit>

Загадки

Мордочка усатая,
Шубка полосатая.
Часто умывается,
А с водой не знается.

(Кошка)

В синем небе, как по речке,
Белые плывут овечки.
Держат путь издалека,
А зовут их...

(Облака)

Тук-тук-тук, стучит весь день,
И стучать ему не лень.
Нет, ребята, он не спятил,
Просто эта птица — ...

(Дятел)

В этом месяце бывает
Светлый праздник —
День Победы.
Мы, конечно, поздравляем
Своих бабушку и деда.

(Май)

Расцвела в саду кудряшка,
На ней белая рубашка.
А середка золотая,
Что за красавица такая?

(Ромашка)




На зеленой хрупкой ножке
Вырос шарик у дорожки.
Ветерок вдруг прошуршал,
Вмиг развеял этот шар.

(Одуванчик)

Источник: https://pedsovet.su/zagadki/6722_zagadki_dlya_doshkolnikov



Найди тень



Источник: <https://steshka.ru/wp-content/uploads/2013/02/121.jpg>

Выучи с мамой

«Обелиски»

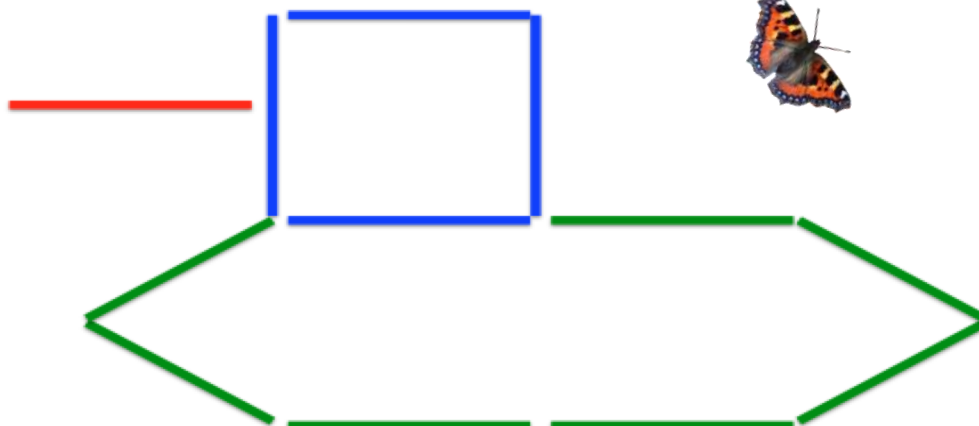
Стоят в России обелиски,
На них фамилии солдат...
Мои ровесники мальчишки
Под обелисками лежат.
И к ним, притихшие в печали,
Цветы приносят полевые
Девчонки те, что их так ждали,
Теперь уже совсем седые.
(А. Терновский)

Источник: <https://materinstvo.ru/art/stihi-o-voine-i-pobede> Materinstvo.ru




Юный эрудит!

Выложи из палочек




Источник: https://ds05.infourok.ru/uploads/ex/0cf5/000f7644-b559aa2f/1/hello_html_m6a6b9afb.png

Найди и закрась только яблоки



Источник: <https://tacon.ru/wp-content/uploads/3/b/3/3b3625bcd121e55edfc0da34f7e935b2.jpeg>

Выполни по образцу



Источник: https://deti-knigi.ru/wp-content/uploads/2012/09/razvivaem_vnimanie_i_logicheskoe_myshlenie4.jpg

«Кролик, который никого не боялся»

Слава приходит, когда её не ждёшь. Так пришла она и к серому кролику Кочерыжке, который в один прекрасный день стал знаменитым. В тот день кролик Кочерыжка встретил в лесу Медведя.



— Это моя тр-р-ропинка! — пробурчал Медведь, желая в шутку напугать кролика. Но Кочерыжка даже ухом не повёл, поздоровался и прошёл мимо, как ни в чём не бывало.

Медведь даже оторопел от неожиданности.

В тот день кролик Кочерыжка столкнулся на подвесном мосту с Тигром.

— Вот я тебе покажу! — напустился Тигр на кролика. Но кролик Кочерыжка ничуть не испугался. Он лишь спросил:

— Что вы сказали?



Потом приподнял шляпу, раскланялся и двинулся дальше. Тигр даже растерялся от такой неслыханной дерзости.

В тот день кролик Кочерыжка случайно наступил на лапу самому Льву.

— Я тебя, крррольчишка, в поррррошок сотррру! — гроз-

но зарычал Лев.



— Рад вас видеть, — сказал Кочерыжка, улыбнулся и похлопал по спине ошеломлённого Льва.

Всё это видел и слышал попугай Эйты и разболтал повсюду. Тогда звери и птицы стали на все лады расхваливать кролика Кочерыжку, который никого не боится.

Недаром говорят, что у славы есть крылья. Кочерыжка ещё только подходил к своему дому, а слава уже поджидала героя на его собственной улице. — Ты молодец! Ты просто молодец, Кочерыжка! — кинулся к нему навстречу ослик Алфавит. — Мы уже переименовали нашу Капустную улицу. Она теперь называется «Улица имени кролика Кочерыжки». — Подожди! Что ты говоришь? Я ничего не слышу. Ах, вспомнил! Ведь я вчера заткнул уши ватой, потому что музыка за стеной мешала мне спать...



И кролик вынул из ушей вату. — Вот... Совсем другое дело... Снова всё слышу... Так что у

вас тут произошло? — обратился он к удивлённому ослику.

И тогда ослик Алфавит понял, почему его приятель Кочерыжка не испугался ни Медведя, ни Тигра, ни даже самого Льва. Просто он не слышал их страшных угроз. А может, слышал и не испугался? Кто знает... Но улицу переименовывать не стали. Так она и называется сейчас — Кочерыжкина улица.



А когда по улице проходят внуки Кочерыжки, то обычно им вслед несётся: — Смотрите! Вон идут внуки того самого кролика, который никого не боялся!

(Автор: Пляцковский М.С.)

Источник: <https://mishka-knizhka.ru/skazki-dlye-detey/russkie-skazochniki/skazki-plyackovskogo/krolik-kotoryj-nikogo-ne-bojalsja/>

Наша жизнь в детском саду группа «Умки»

